


FERMACELL estrih elementi.

FERMACELL estrih elementi su posebno ekonomična rješenja, kojima se opremaju, sa optimalnim komforom, masivni stropovi, kao i drveni stropovi kod postojeće gradnje i novogradnje.

Pravi element za svako područje primjene



Sa FERMACELL estrih elementima izrađuju se na racionalan način rješenja podova visoke kvalitete. Vezano za područja primjene ekvivalentni su uobičajenim, masivnim, estrih sustavima, ali imaju prednost male težine i suhe, brze ugradnje (nema gubitka vremena zbog tekućeg estriha).

FERMACELL gipsvlaknasti estrih elementi sastoje se od dvije međusobno, izmaknuto ljepljene FERMACELL gipsvlaknaste ploče debljine 12,5 mm ili 10 mm, čime nastaje stepenasti preklap širine 50 mm.

Dimenzije elemenata su 1500x500 mm (sa 0,75 m² pokriveno površine).

FERMACELL gipsvlaknasti estrih elementi nude se bez, ili sa različitim, završnim slojevima izolacije. Polazu se postepenim, „plivajućim vezom“.

Praktična prednost:

Estrih elementi su odmah nakon očvršćivanja ljepljiva prohodni. Daljnji radovi, kao napr. polaganje poda može odmah nakon toga brzo uslijediti.

Lagano opsluživanje elemenata



Primjena elemenata samo putem jednog radnika



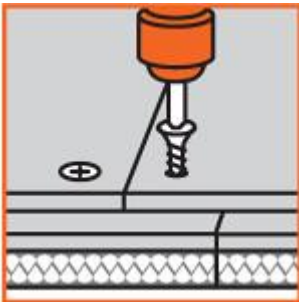
Lagana ugradnja



Ljepljenje stepenastim preklopom



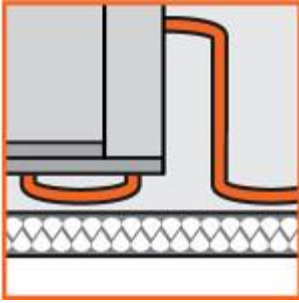
Vijčanje ili spajanje klamicama



Brza prohodnost i brza mogućnost polaganja daljnje podne obloge



Detaljno promišljeni, kompletni sustav



Poboljšanje akustičke zaštite



Tehničko poboljšanje protupožarstva



Pogodnost za kućanske prostore

